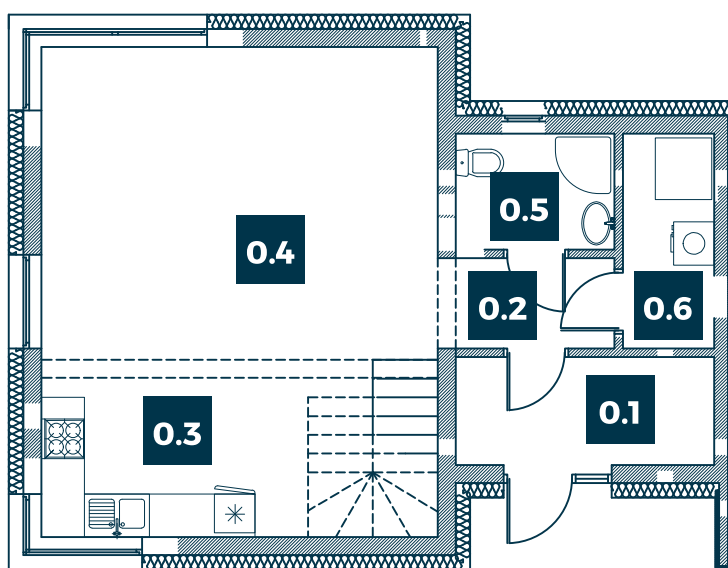




POZYTYWNY OLECHÓW

www.2mk.pl



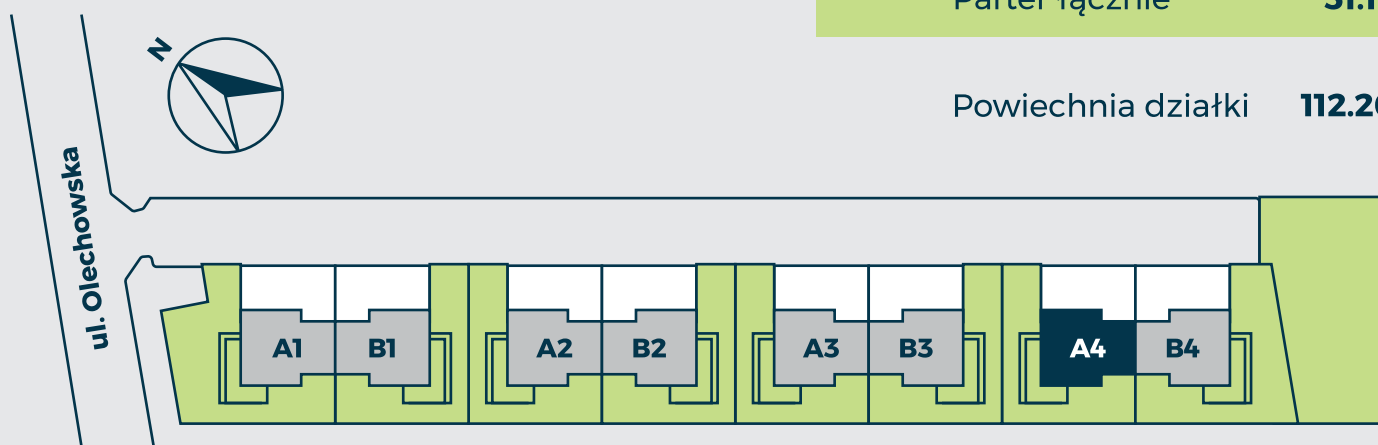
parter

Rozkład pomieszczeń:

0.1	Wiatrołap	5.63 m ²
0.2	Komunikacja	2.98 m ²
0.3	Kuchnia	7.72 m ²
0.4	Pokój dzienny	27.73 m ²
0.5	Łazienka	3.38 m ²
0.6	Kotłownia	3.73 m ²

Parter łącznie **51.17 m²**

Powierzchnia działki **112.20 m²**



SEGMENT

A4

POKOJE

1

KONDYGNACJA

parter

POWIERZCHNIA

83.44 m²

UWAGI:

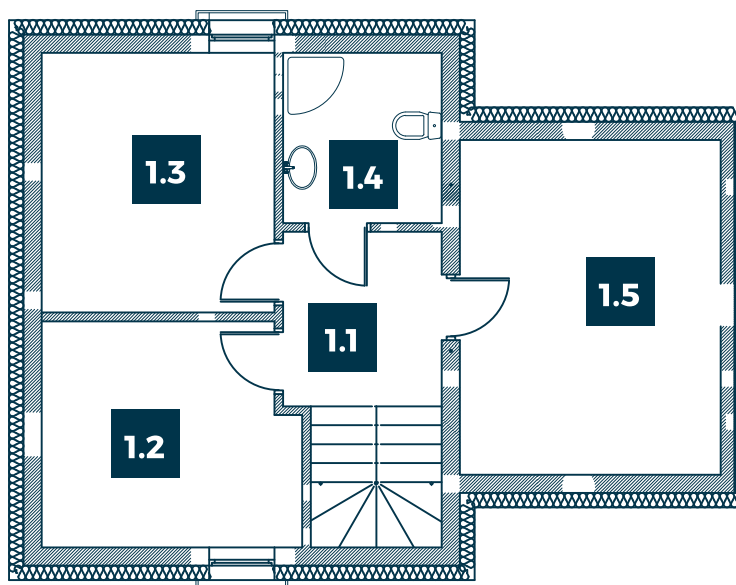
1. Powierzchnie pomieszczeń podano z uwzględnieniem grubości tynków, zgodnie z normą PN-ISO 9836;
2. Wymiary pomieszczeń podano z uwzględnieniem tynków;
3. Powierzchnie oraz wymiary mogą ulec niewielkim zmianom w trakcie realizacji projektu.

**BUDYNKI JEDNORODZINNE
W ZABUDOWIE BLIŹNIACZEJ**



**POZYTYWNY
OLECHÓW**

www.2mk.pl



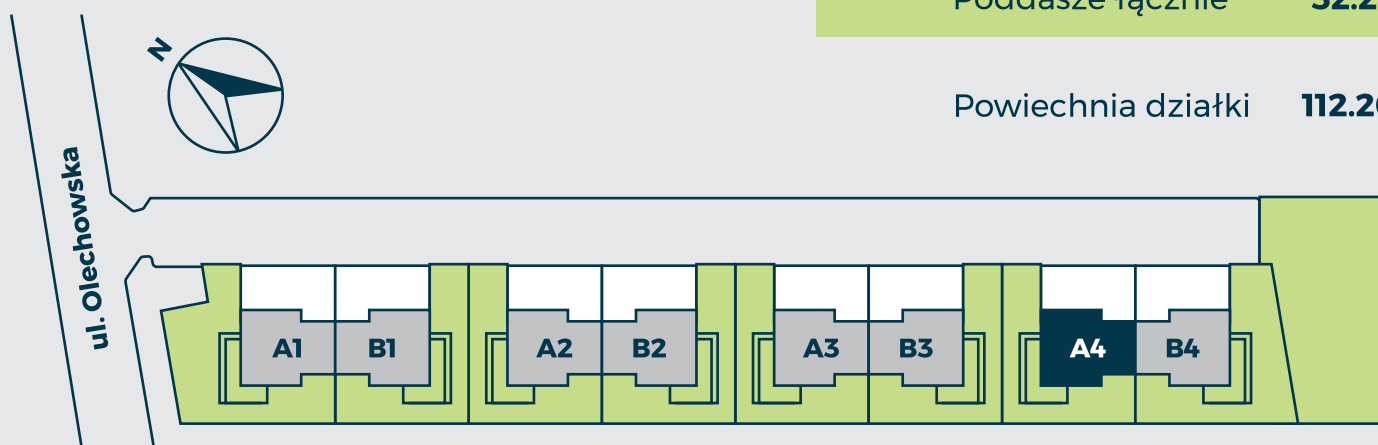
poddasze

Rozkład pomieszczeń:

1.1	Komunikacja	4.35 m²
1.2	Pokój	8.92 m²
1.3	Pokój	9.23 m²
1.4	Łazienka	3.68 m²
1.5	Pokój	6.09 m²

Poddasze łącznie 32.27 m²

Powierzchnia działki 112.20 m²



SEGMENT
A4

POKOJE
3

KONDYGNACJA
poddasze

POWIERZCHNIA
83.44 m²

UWAGI:

1. Powierzchnie pomieszczeń podano z uwzględnieniem grubości tynków, zgodnie z normą PN-ISO 9836;
2. Wymiary pomieszczeń podano z uwzględnieniem tynków;
3. Powierzchnie oraz wymiary mogą ulec niewielkim zmianom w trakcie realizacji projektu.

**BUDYNKI JEDNORODZINNE
W ZABUDOWIE BLIŹNIACZEJ**